

# 1 Nuit insolite simply à 4 Dans l'un de nos hébergements



N° de BILLET : \_\_\_\_\_

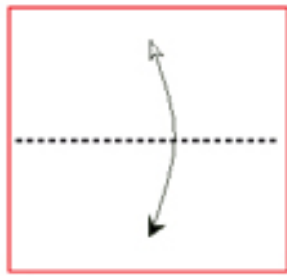
Date d'Achat : \_\_\_\_\_

Passez une nuit insolite à 4 dans l'un de nos hébergements insolites. Un petit déjeuner est inclus à la prestation. Il sera toutefois nécessaire d'apporter ses draps dans cette formule.  
Valable sur l'ensemble de nos hébergements.

Votre carte cadeau est valable 2 ans après sa date d'achat figurant sur ce billet. Consultez les disponibilités sur les sites [www.insolite.voyage](http://www.insolite.voyage) (bouton rond vert sur la page d'accueil) puis réservez uniquement par téléphone au 0 811 260 160 (tarif appel local)



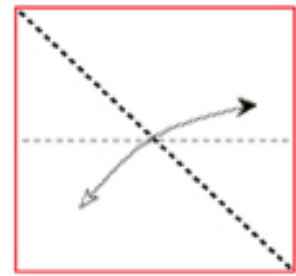
- 1 - Complétez le N° de billet et la date d'achat.
- 2 - Imprimez cette carte sur un papier cartonné
- 3 – Coupez cette feuille sur les pointillés afin de ne garder qu'un carré.
- 4 – Effectuez les pliages afin de réaliser votre petite pochette.



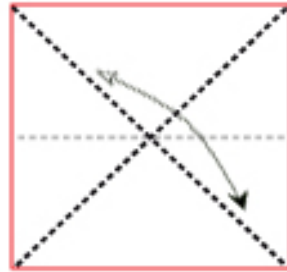
1.



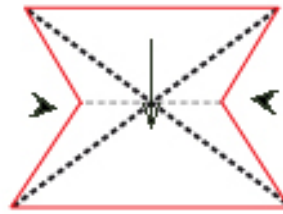
2



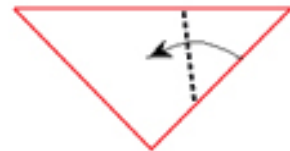
3



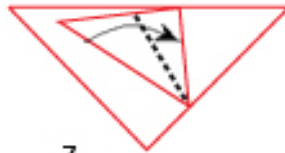
4



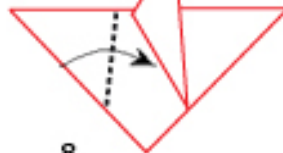
5



6



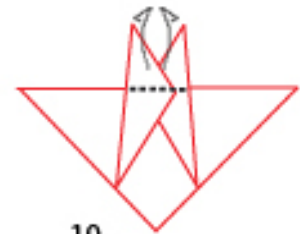
7



8



9

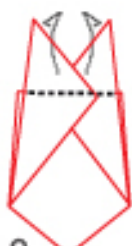


10



11

+ 6 tapes 6 à 9



12



13



Plier et déplier pour marquer



Retourner le travail



Tirer



Plier vers l'avant



Plier vers l'arrière



Ouvrir



Pousser



Faire pivoter le travail

La fabrication de votre boîte en image sur le site :  
<https://www.teteamodeler.com/origami/pochette-origami.asp>